



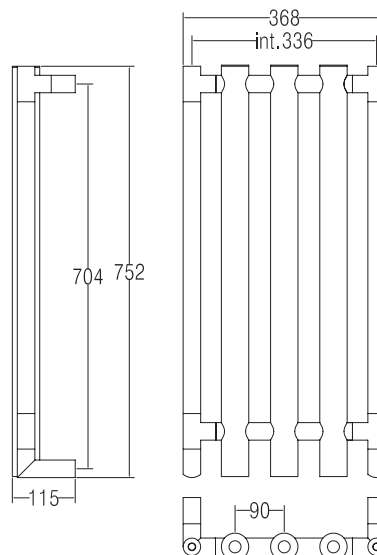

1-580

ORIZZONTI


Scaldasalviette fisso componibile.
 MISURA DEL TUBO: Ø50mm / Ø32mm
 MODULO AGGIUNTIVO: 90mm
 COLLEGAMENTO ELETTRICO: scatola
 interruttore con tasto on/off (BOX)
 RESISTENZA: cartuccia riscaldante
 FILO CON PRESA SCHUKO: disponibile
 con foro passacavo
 AROMATERAPIA: non disponibile

Fixed modular heated towel rail.
 PIPE DIMENSION: Ø50mm / Ø32mm
 ADDITIONAL MODULE: 90mm
 ELECTRIC CONNECTION: on/off switch box (BOX)
 ELECTRIC ELEMENT: cartridge heater
 WIRE AND SCHUKO PLUG: available
 with cable bushing
 AROMATHERAPY: not available

Модульный стационарный полотенцесушитель.
 ДИАМЕТР ТРУБЫ: Ø50мм / Ø32мм
 ДОПОЛНИТЕЛЬНЫЙ МОДУЛЬ: 90мм
 ЭЛЕКТРИЧЕСКОЕ ПОДКЛЮЧЕНИЕ: коробка
 выключателя с кнопкой вкл./выкл. (BOX)
 ЭЛЕКТРИЧЕСКИЙ НАГРЕВАТЕЛЬНЫЙ ЭЛЕМЕНТ:
 патронный нагреватель
 КАБЕЛЬ С ЕВРО РОЗЕТКОЙ: в наличии
 с кабельным вводом
 АРОМАТЕРАПИЯ: не предусмотрена



Ricambi disponibili a richiesta
 Spare parts available on request
 Запасные части под заказ



SC1580BXXX01..

Trattamento galvanico (TG)
 Galvanic treatment (TG)
 Гальваническое покрытие (TG)

Verniciato (V)
 Vernished (V)
 Покрытие (V)

INT. (mm)	WATT	WATT	WEIGHT
336	150	150	12,3